

Yläkoulu / huoltajat

kouluviihtyvyysskysely 2023

Näytetään 25 vastaajaa kyselyn vastaajien kokonaismäärästä 88

1. Lapsen koulu:

Vastaajien määrä: 25

Kankaisten koulu

100% (25)

	n	Prosentti
Kankaisten koulu	25	100,0%

2.

Lapsen luokka-aste

Vastaajien määrä: 25

7. luokka

44% (11)

8. luokka

24% (6)

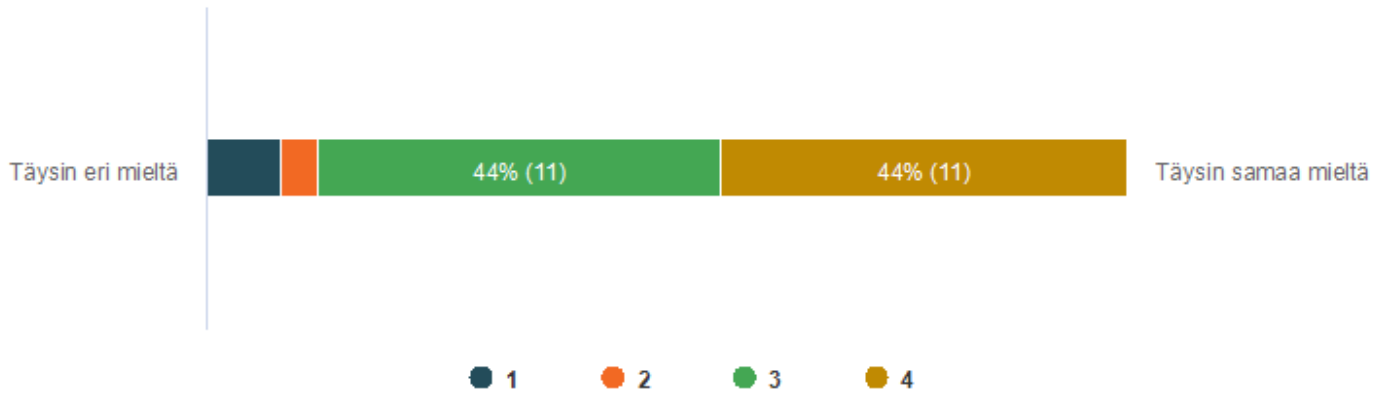
9. luokka

32% (8)

	n	Prosentti
7. luokka	11	44,0%
8. luokka	6	24,0%
9. luokka	8	32,0%

3. Lapseni käy mielellään koulua

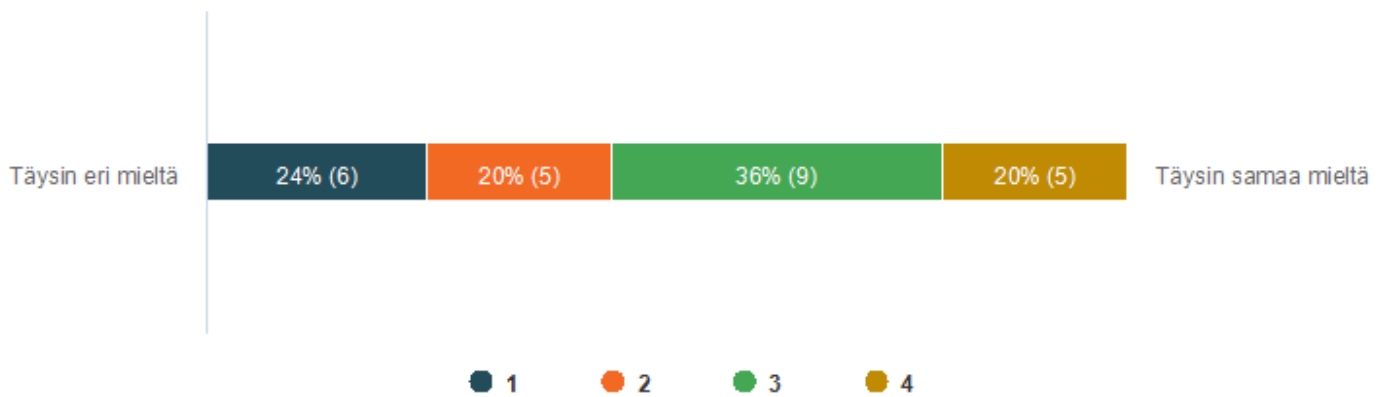
Vastaajien määrä: 25



	1	2	3	4		Yhteensä	Keskiarvo	Mediaani
Täysin eri mieltä	2	1	11	11	Täysin samaa mieltä	25	3,2	3,0
	8,0%	4,0%	44,0%	44,0%				
Yhteensä	2	1	11	11		25	3,2	3,0

4. Lapsemme luokassa on hyvä työrauha.

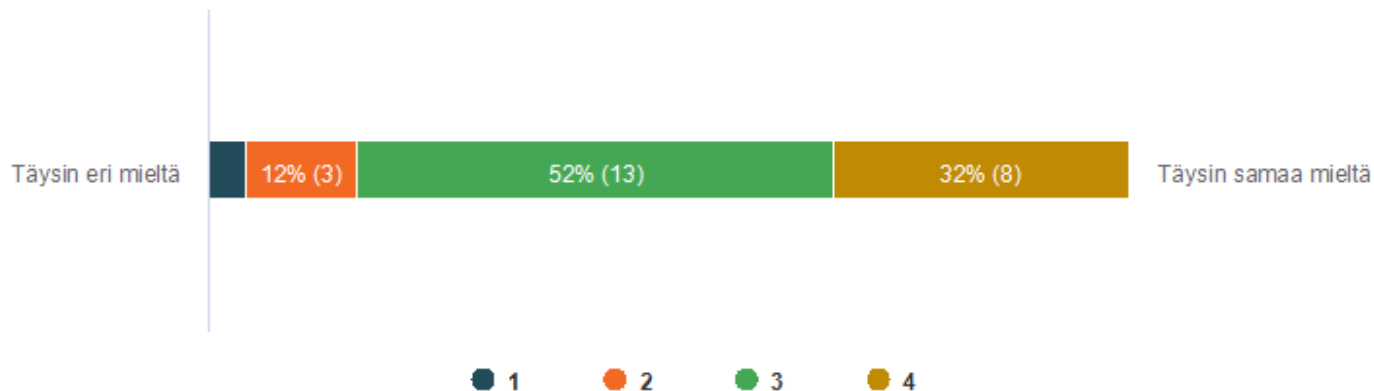
Vastaajien määrä: 25



	1	2	3	4		Yhteensä	Keskiarvo	Mediaani
Täysin eri mieltä	6	5	9	5	Täysin samaa mieltä	25	2,5	3,0
	24,0%	20,0%	36,0%	20,0%				
Yhteensä	6	5	9	5		25	2,5	3,0

5. Lapsemme koulu on turvallinen paikka.

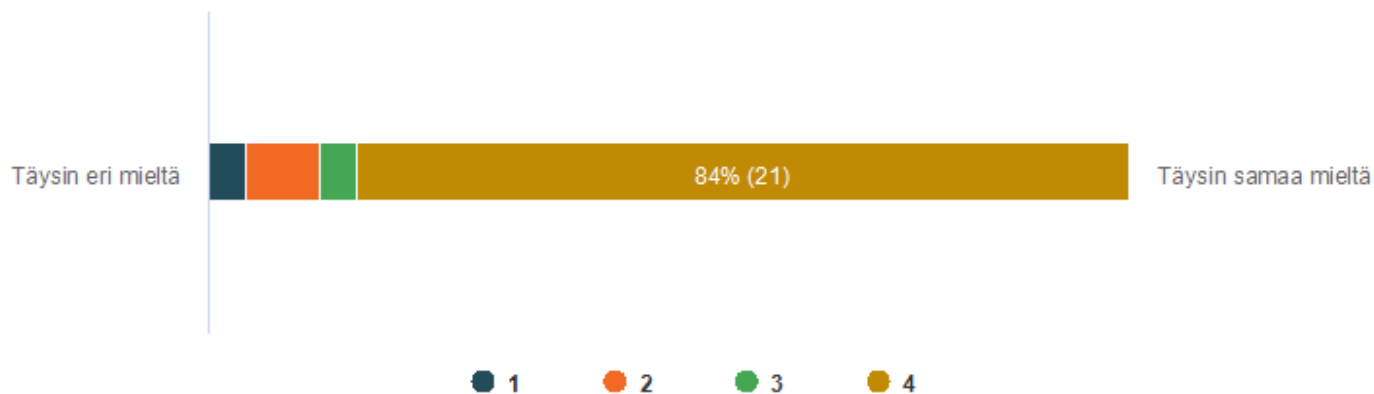
Vastaajien määrä: 25



	1	2	3	4		Yhteensä	Keskiarvo	Mediaani
Täysin eri mieltä	1	3	13	8	Täysin samaa mieltä	25	3,1	3,0
	4,0%	12,0%	52,0%	32,0%				
Yhteensä	1	3	13	8		25	3,1	3,0

6. Lapsellamme on koulussa kavereita.

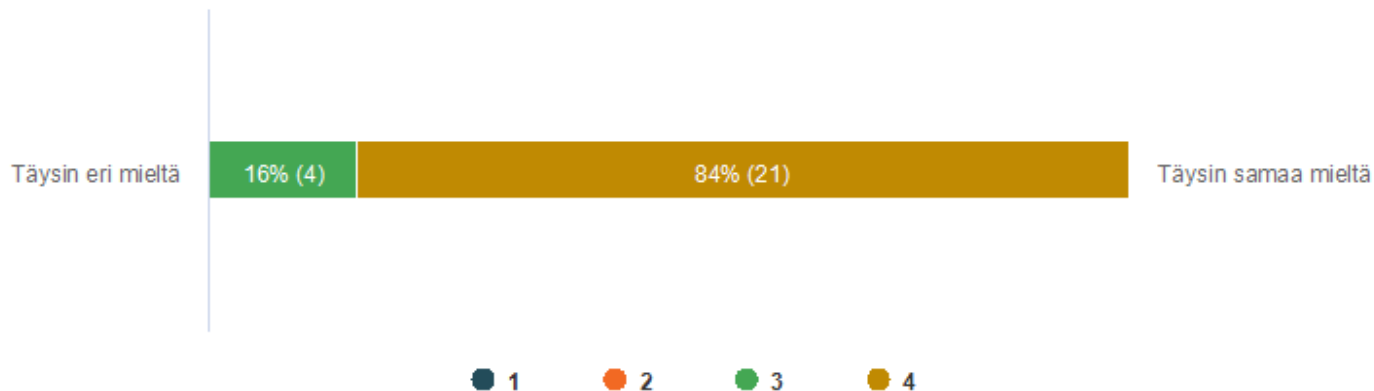
Vastaajien määrä: 25



	1	2	3	4		Yhteensä	Keskiarvo	Mediaani
Täysin eri mieltä	1	2	1	21	Täysin samaa mieltä	25	3,7	4,0
	4,0%	8,0%	4,0%	84,0%				
Yhteensä	1	2	1	21		25	3,7	4,0

7. Keskustelemme lapsen kanssa koulupäivistä.

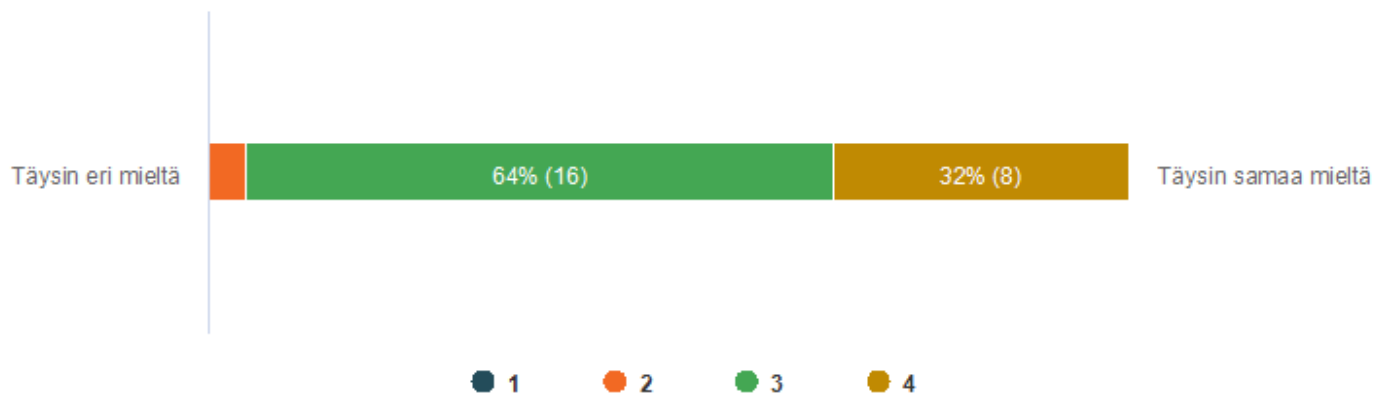
Vastaajien määrä: 25



	1	2	3	4		Yhteensä	Keskiarvo	Mediaani
Täysin eri mieltä	0	0	4	21	Täysin samaa mieltä	25	3,8	4,0
	0,0%	0,0%	16,0%	84,0%				
Yhteensä	0	0	4	21		25	3,8	4,0

8. Lapsemme saa mielestämme koulusta riittävät tiedot ja taidot.

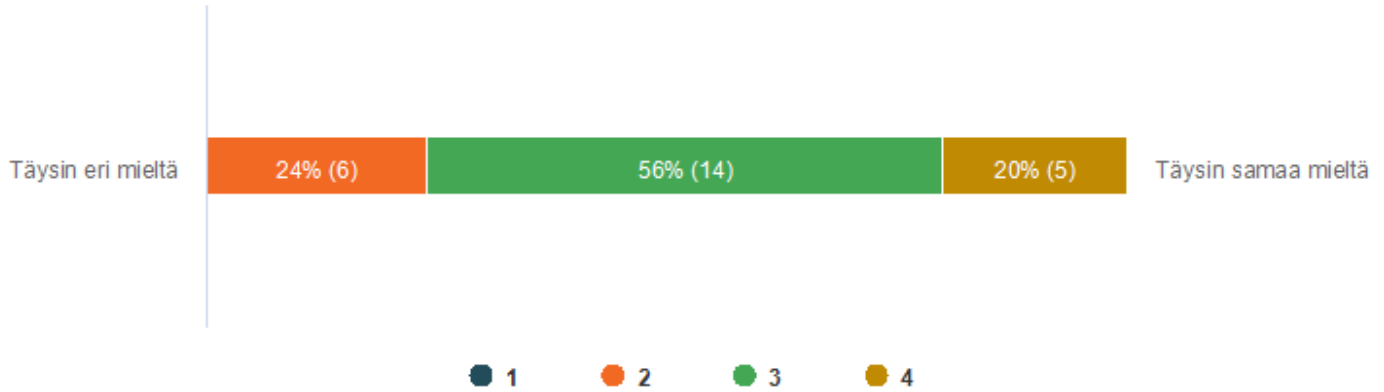
Vastaajien määrä: 25



	1	2	3	4		Yhteensä	Keskiarvo	Mediaani
Täysin eri mieltä	0	1	16	8	Täysin samaa mieltä	25	3,3	3,0
	0,0%	4,0%	64,0%	32,0%				
Yhteensä	0	1	16	8		25	3,3	3,0

9. Lastamme kuunnellaan ja hänen mielipiteensä otetaan huomioon.

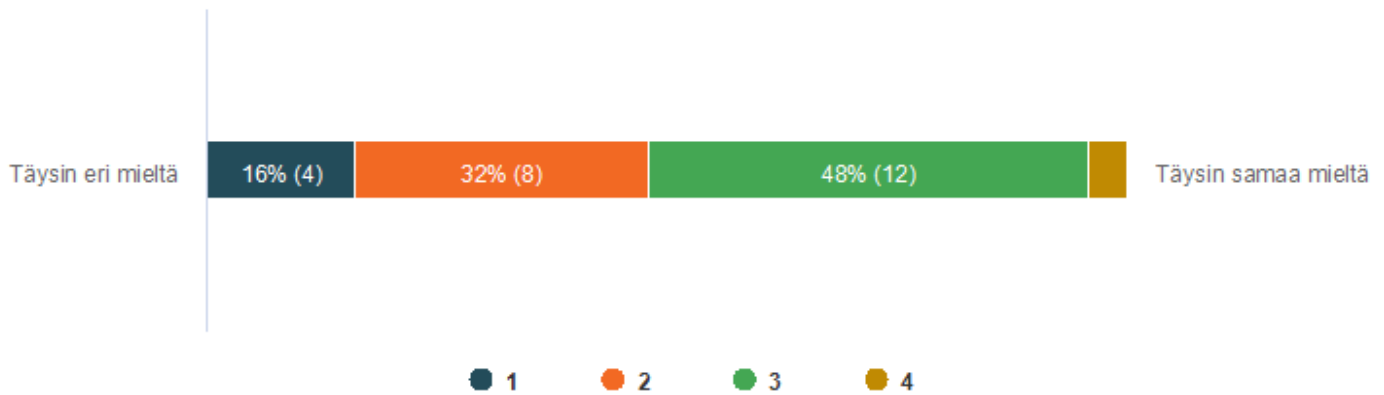
Vastaajien määrä: 25



	1	2	3	4		Yhteensä	Keskiarvo	Mediaani
Täysin eri mieltä	0	6	14	5	Täysin samaa mieltä	25	3,0	3,0
	0,0%	24,0%	56,0%	20,0%				
Yhteensä	0	6	14	5		25	3,0	3,0

10. Koulu tarjoaa virikkeellistä toimintaa oppituntien ulkopuolella.

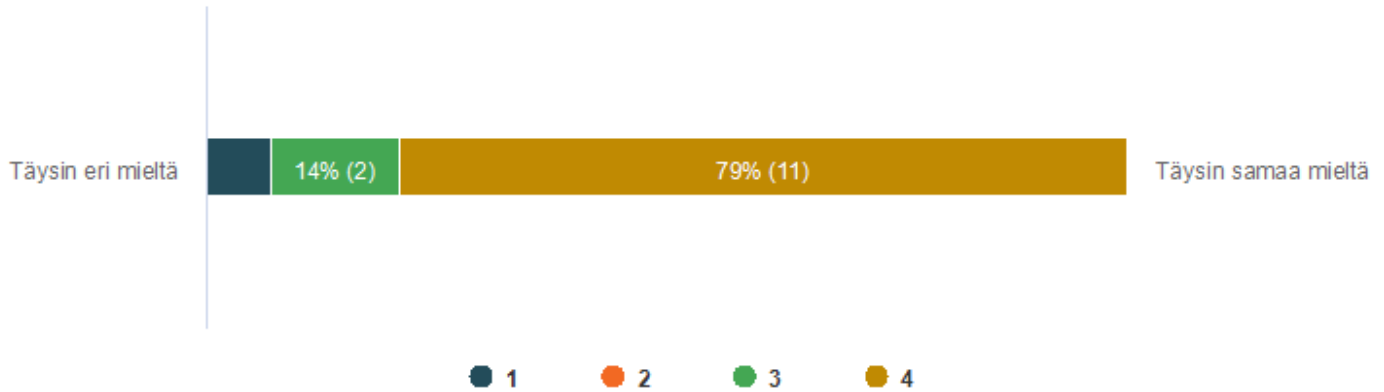
Vastaajien määrä: 25



	1	2	3	4		Yhteensä	Keskiarvo	Mediaani
Täysin eri mieltä	4	8	12	1	Täysin samaa mieltä	25	2,4	3,0
	16,0%	32,0%	48,0%	4,0%				
Yhteensä	4	8	12	1		25	2,4	3,0

11. Kunnan järjestämät koulukyydit sujuvat vaivattomasti (kysymys niille huoltajille, joiden lapsella on oikeus koulukyyteihin).

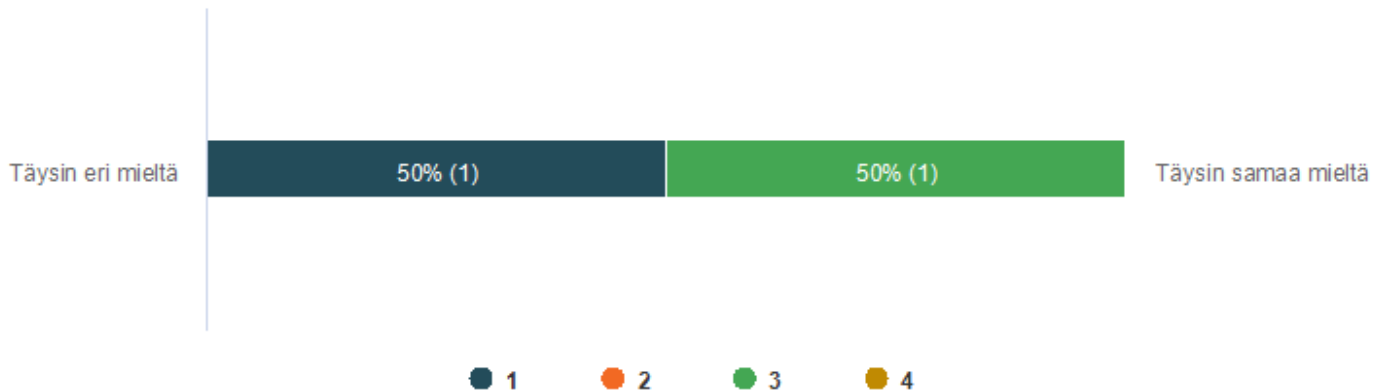
Vastaajien määrä: 14



	1	2	3	4		Yhteensä	Keskiarvo	Mediaani
Täysin eri mieltä	1	0	2	11	Täysin samaa mieltä	14	3,6	4,0
	7,1%	0,0%	14,3%	78,6%				
Yhteensä	1	0	2	11		14	3,6	4,0

12. Koululaisten iltapäivätoiminta on virikkeellistä (kysymys niille huoltajille, joiden lapsi osallistuu iltapäivätoimintaan).

Vastaajien määrä: 2



	1	2	3	4		Yhteensä	Keskiarvo	Mediaani
Täysin eri mieltä	1	0	1	0	Täysin samaa mieltä	2	2,0	2,0
	50,0%	0,0%	50,0%	0,0%				
Yhteensä	1	0	1	0		2	2,0	2,0